

AWAJI EARTH MUSEUM ロゴガイドライン

ver.1 2025.1.31

■メインロゴ

**AWAJI
EARTH
MUSEUM**



■メインロゴ(横組)

AWAJI EARTH MUSEUM 

ロゴを使用する際は基本的にこちらの縦組みのメインロゴを使用してください。縦組が難しい場合は、横組を使用してください。

■ロゴマーク(単体)

aem

■ロゴタイプ(単体)

**AWAJI
EARTH
MUSEUM**

■ロゴタイプ(単体) 横組

AWAJI EARTH MUSEUM

グッズに展開する際など、単独でロゴやロゴタイプを使用できる場合があります。



※メインロゴのこの部分を単独で使用しません。

■メインロゴ_モノクロ



■メインロゴ_モノクロ(横組)



■メインロゴ_反転



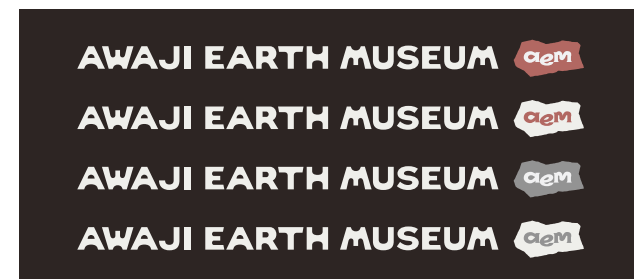
カラーパターン1

カラーパターン2

モノクロパターン1

モノクロパターン2

■メインロゴ_反転(横組)



背景の色味や濃度によって、「パターン1」「パターン2」を使用しロゴの視認性を保つようにしてください。

AWAJI EARTH MUSEUM



AWAJI EARTH MUSEUM




■ロゴ_カラー



CMYK	RGB
C:0%	R:44%
M:0%	G:35%
Y:0%	B:33%
K:96%	



CMYK	RGB
C:35%	R:178%
M:68%	G:103%
Y:56%	B:97%
K:0%	



CMYK	RGB
C:7%	R:238%
M:5%	G:238%
Y:8%	B:234%
K:2%	


■ロゴ_モノクロ



CMYK	RGB
C:0%	R:44%
M:0%	G:35%
Y:0%	B:33%
K:96%	



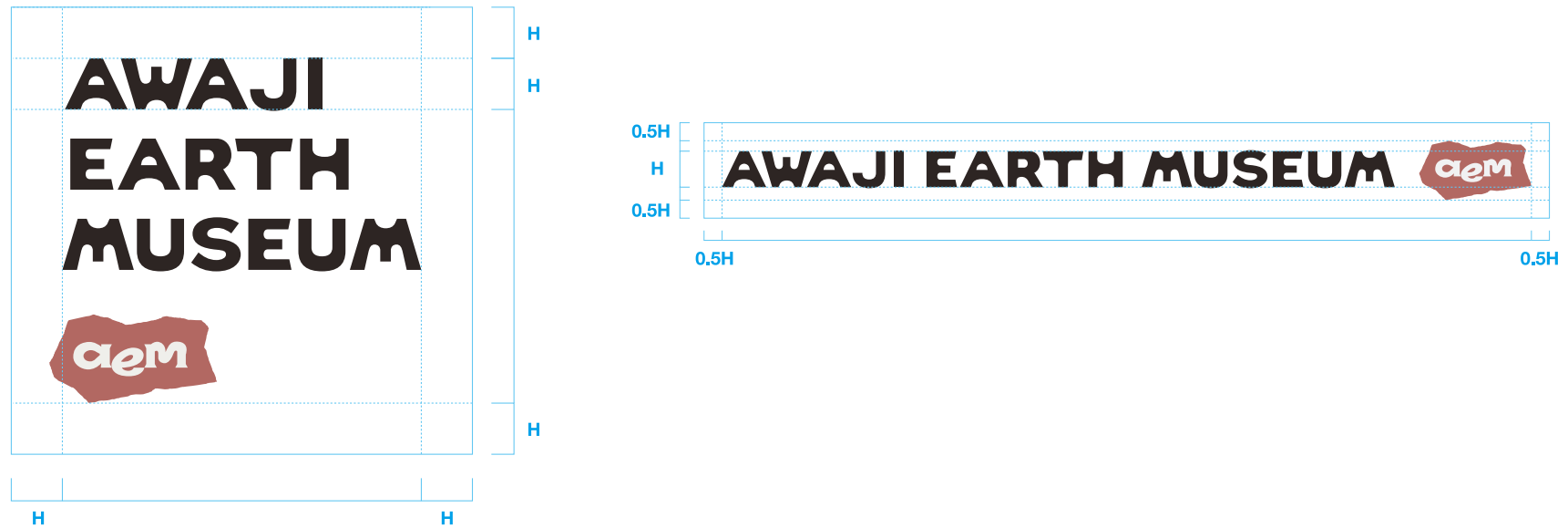
CMYK	RGB
C:0%	R:146%
M:0%	G:146%
Y:0%	B:146%
K:56%	



CMYK	RGB
C:0%	R:241%
M:0%	G:241%
Y:0%	B:241%
K:9%	

※黒のK96%が選択できない場合は、K100%でも使用可とします。

■ 保護エリア




ロゴの独立性、視認性を保つため、周囲に余白を確保する必要があります。

原則として規程の余白スペースの中に他のデザイン要素や文字情報などが入らないようにしてください。

■ 最小サイズ



ロゴが明瞭に識別できる最小の表示サイズです。



変形して使用しない



色を変えたり、グラデーションを付けない



色調、透明度を変更しない



影をつけない



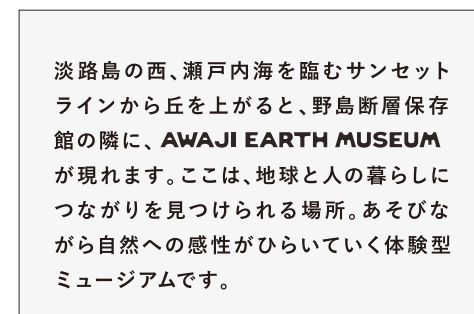
フチで表現しない




フチくりで表示しない



別の形の囲いを付けない



ロゴタイプを文章中に使用しない



ロゴを背景に敷いたり、上に文字などを重ねない



他の要素をロゴの一部として組み込まない



視認性を損なうような複雑な柄や写真の背景には使用しない



ロゴマークとロゴタイプの組み方を変えない